


Estatus del Contenedor Manual del usuario

Estatus del Contenedor

1. Ingresa a la aplicación de DR Trade proporcionando el nombre de usuario y la contraseña en la página de inicio de sesión y haz clic en el botón de **inicio de sesión**.



2. Ir a **GESTIONAR** → **Aviso de aceptación**



3. El **Estatus del Contenedor** se muestra la página de búsqueda. Haga clic en el icono "+" para crear una nueva aceptación del contenedor.

Estatus del Contenedor

The screenshot displays the DR TRADE web application interface. At the top, there is a navigation bar with the logo 'DR TRADE' on the left and a user profile 'DP World Cascaes' on the right. Below the navigation bar, a menu contains the options 'MANAGE', 'TRACK', 'P&V', 'MONITOR', and 'CONFIGURE'. The 'ACCEPTANCE ADMIN' section is highlighted with a red box. Below this, a search form is visible with the following fields:

- Container Acceptance No:
- Location:
- Service Provider Name:
- Acceptance Type:
- Linear Booking Number:
- Rotation Number:
- Client Type:
- From Date (CA Created Date):
- To Date (CA Created Date):
- Status:

At the bottom right of the search form, there are two buttons: 'Reset' and 'Search'.

Estatus del Contenedor

- 4. Introduzca los detalles de la aceptación en la sección Detalles de la **Estatus** seleccionando la **Ubicación**, el **Nombre del Proveedor de Servicios** y el **Tipo de Aceptación** de la lista desplegable. De forma predeterminada, la ubicación se muestra en función del usuario conectado.

The screenshot shows the 'ACCEPTANCE ADVICE' form. The 'ACCEPTANCE DETAILS' section contains three dropdown menus: 'Location' (set to '--Select--'), 'Service Provider Name' (set to '--Select--'), and 'Acceptance Type' (set to '--Select--'). Below this is the 'NOMINATIONS' section with a table header: 'Client Type', 'Code', 'Name', and 'Action'. The 'Client Type' dropdown is set to '--Select--'. At the bottom right of the form is a '+ Add' button.

- 5. Hay cuatro tipos de aceptación:

I. Exportación completa

The screenshot shows the 'ACCEPTANCE ADVICE' form with the 'BOOKING DETAILS' and 'CONTAINER DETAILS' sections. The 'BOOKING DETAILS' section includes fields for 'Liner Code' (TSCW), 'Rotation Number' (778), 'Terminal Rotation Number' (8), 'Vessel Cut Off Time' (20/04/2023 12:30), 'Cargo Cut Off Time' (22/04/2023 12:30), 'Port Of Discharge' (Sant Clara), 'Liner Booking Number' (4987), 'Final Port Of Destination' (Aguas), 'Place Of Receipt' (Ada et Bulhooch), 'Mode Of Transport' (Road), 'Port Of Loading' (DCCAU), and 'Container Number Available' (Yes). The 'CONTAINER DETAILS' section features a table with columns: 'Container Number', 'Status', 'DD Code', 'BEC', 'Booked', 'DDI', 'Grade', 'VGM Weight', 'Storage', 'Additional Details', and 'Action'. The table is currently empty. A red box highlights this table. Below the table is the 'NOMINATIONS' section with a table header: 'Client Type', 'Code', 'Name', and 'Action'. The 'Client Type' dropdown is set to '--Select--'. At the bottom right of the form is a '+ Add' button. At the very bottom of the page are 'Submit' and 'Reset' buttons, and a footer with contact information: '+1 800 518 8908' and 'support@crucv.com.do'.

II. Exportar vacío

ACCEPTANCE ADVISE +

ACCEPTANCE DETAILS

Location* Service Provider Name* Acceptance Type*

BOOKING DETAILS

Liner Code* Rotation Number* Terminal Rotation Number Vessel Cut Off Time
Cargo Cut Off Time Validity Date Liner Booking Number* Port Of Loading
Port Of Discharge* Mode Of Transport Container Number Available* Instructions

CONTAINER DETAILS

Bulk Upload

Container Number*	Size*	ISO Code*	IMDG	Grade	VGM Weight	Damage	Additional Details	Action
<input type="text"/>	<input type="text" value="--Select--"/>	<input type="text" value="--Select--"/>	<input type="checkbox"/>	<input type="text" value="--Select--"/>	<input type="text"/>	<input type="checkbox"/>	<input type="text"/>	<input type="button" value="+"/>

NOMINATIONS

Client Type	Code	Name	Action
<input type="text" value="--Select--"/>	<input type="text"/>	<input type="text"/>	<input type="button" value="+"/>

ATTACHMENTS

+ Add

Estatus del Contenedor

III. Almacenamiento Vacío

ACCEPTANCE ADVICE +

ACCEPTANCE DETAILS

Location * Punta Caucedo Service Provider Name * DP World Caucedo Acceptance Type * Storage Empty

BOOKING DETAILS

Liner Code * TSCW Storage From * 26/03/2020 Storage To * 26/03/2020 Total No Of Days 1

Validity Date DD/MM/YYYY HH:MM Liner Booking Number * 5557 Mode Of Transport Road Container Number Available * Yes

Instructions

Instructions

CONTAINER DETAILS

Bulk Upload

Container Number *	Size	ISO Code *	Damage	Action
	20 FT	2500 - 20 FT DRY 8'8" HIGH	<input type="checkbox"/>	+ Add

NOMINATIONS

Client Type	Code	Name	Action
--Select--			+ Add

ATTACHMENTS

+ Add

Submit Reset

IV. Almacenamiento completo

The screenshot displays a web form for container acceptance. The 'ACCEPTANCE DETAILS' section includes fields for Location, Service Provider Name, and Acceptance Type (set to 'Storage Full'). The 'BOOKING DETAILS' section includes Line Code, Storage From (DDMMYYYY), Storage To (DDMMYYYY), Total No Of Days, Validity Date (DDMMYYYYHHMM), Layer Booking Number, Mode Of Transport, and Container Number Available (Yes). The 'CONTAINER DETAILS' section features a table with columns: Container Number, ISO Code, Status, Location, Date, and Release. The 'NOMINATIONS' section has a table with columns: Nominations, Code, and Name. The 'ATTACHMENTS' section is currently empty. Navigation buttons include 'Back', 'Reset', and 'Submit'.

Nota:

- i. Los campos **Almacenamiento desde** y **Almacenamiento hasta** se mostrarán sólo si el **tipo de aceptación** es **Almacenamiento lleno/almacenamiento vacío**.
- ii. El número de rotación no se mostrará si se selecciona el tipo de aceptación como **Almacenamiento lleno/almacenamiento vacío**.
- iii. Para **Almacenamiento lleno** y **Almacenamiento vacío**, si la fecha de validez no está disponible en **Crear aceptación del contenedor**, entonces el sistema considerará **Almacenamiento a** como contenedor **Aceptación Expiración**.
- iv. Para la **exportación completa** y la **exportación vacía**, si la fecha de validez no está disponible en **Crear Aceptación del contenedor**, entonces el sistema considerará el **tiempo de corte del buque** como el **vencimiento de la aceptación del contenedor**.
- v. Si se dispone de la **hora de corte del buque/almacenamiento hasta** y la **fecha de validez**, el sistema considerará la **fecha de validez** como la **fecha de caducidad de la aceptación del contenedor**.

Estatus del Contenedor

6. En base a los **tipos de aceptación** seleccionados, se muestran las secciones.

7. Introduzca los detalles de la reserva en la sección **Detalles de la reserva**.

- La lista del **código de línea** se muestra en función de la **ubicación** y el **nombre del proveedor de servicios** seleccionado en la sección Detalles de la aceptación.
- Haga clic en el icono de **información** para ver los detalles de la consulta de viaje PreLogin relacionados con el número de rotación seleccionado.
- Los detalles de la consulta de viaje PreLogin se muestran en una nueva ventana como la que aparece a continuación,

- Por defecto, la hora de **corte del buque** y la hora de **corte de la carga** se muestran en función del **número de rotación** seleccionado.
- La **fecha de validez** debe ser menor que la hora de **corte del buque**. Si no se menciona la fecha de validez, la fecha de caducidad se considerará basada en la hora de corte del buque.
- El **número de reserva de la línea** es único y el mismo número de reserva de la línea no puede ser usado para otra aceptación.

Estatus del Contenedor

- El campo **Lugar de recepción** se mostrará sólo si el **Tipo de aceptación** es **Exportación completa**. Busque los lugares predefinidos haciendo clic en el icono de **búsqueda**

Place Of Receipt *



- Introduzca los criterios de búsqueda conocidos en los campos respectivos y haga clic en el botón Buscar. El resultado de la búsqueda contiene el **código de la localidad**, el **nombre de la localidad** y el **país** basado en el **tipo de comercio** seleccionado.

SEARCH X

Location Code

Location Name


Country

Search

Location Code	Location Name	Country
AEABU	Abu al Bukhoosh	United Arab Emirates
AEAJM	Ajman	United Arab Emirates
AEAJP	Al Jeer Port	United Arab Emirates

Haga clic en el enlace **Código de localización**, la ventana emergente se cerrará y el valor seleccionado se mostrará en el campo.

Place Of Receipt



AEABU - Abu al Bukhoosh

- La lista de valores del puerto **de descarga** se mostrará en una lista desplegable basada en el **número de rotación** seleccionado. Este campo se mostrará sólo si el **Tipo de aceptación** es **Exportación completa** o **Exportación vacía**.


- El campo **Puerto de destino final** se mostrará sólo si el **tipo de aceptación** es **Exportación completa**. Haga clic en el icono **Buscar**.

Final Port Of Destination



- Introduzca los criterios de búsqueda conocidos en los campos respectivos y haga clic en el botón Buscar. El resultado de la búsqueda contiene el **código de la localidad**, el **nombre de la localidad** y el **país** basado en el **tipo de comercio** seleccionado.
- Haga clic en el enlace **Código de localización**, la ventana emergente se cerrará y el valor seleccionado se mostrará en el campo.

Final Port Of Destination *



SEARCH X

Location Code

Location Name

Country

Location Code	Location Name	Country
AEABU	Abu al Bukhoosh	United Arab Emirates
AEAJM	Ajman	United Arab Emirates
AEAJP	Al Jeer Port	United Arab Emirates

Por defecto, se muestra el **puerto de carga** y será la combinación de la **ubicación** y el **nombre del proveedor de servicios**.

- Seleccione **Sí** o **No** en la lista desplegable **Número de Contenedor Disponible**.
 - Si se selecciona Sí, el campo del **número de contenedor** se mostrará en la sección de **detalles del contenedor**.
 - Si se selecciona No, el campo **Cantidad del contenedor** se mostrará en la sección Detalles del contenedor.

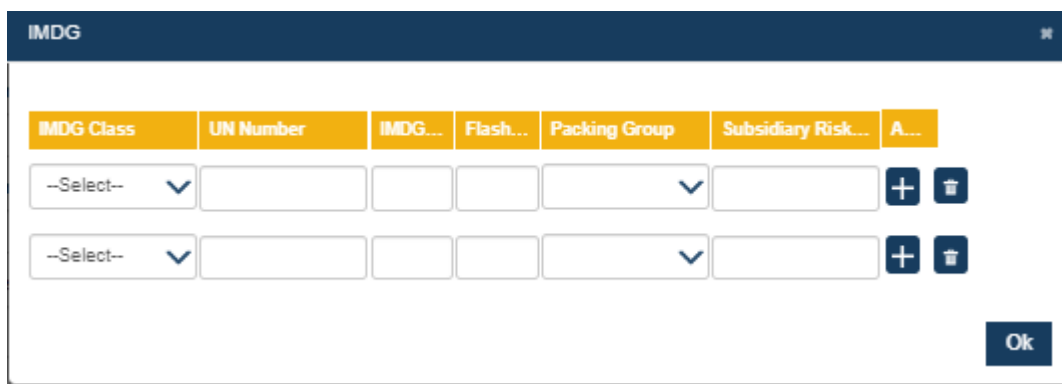
Nota:

- El puerto de descarga y el puerto de destino final pueden ser el mismo.
- El lugar de recepción y el puerto de carga no puede ser el mismo que el puerto de descarga y el puerto de destino final.

8. Introduzca los detalles del contenedor en la sección Detalles del contenedor.



- Haga clic en el icono "+" para agregar varios Contenedores.
- Haz clic en el icono de eliminación para eliminar el o los contenedores.
- Si se selecciona **IMDG**, se muestra la ventana emergente de **IMDG**. Introduzca los valores adecuados en los campos respectivos, si es necesario, y haga clic en el botón **Ok**.



- Basado en el **Código ISO** seleccionado, el **Reefer** y el **OOG se activarán**.
- Si se selecciona **Reefer**, se muestra la ventana emergente de Detalles de la temperatura. Introduzca los valores apropiados en los campos respectivos, si es necesario, y haga clic en el botón **Ok**.

Estatus del Contenedor

TEMPERATURE DETAILS ✕

Temperature Scale Minimum Temperature Maximum Temperature
°C °F

Vent Open % Humidity %

Ok

- Si se selecciona **OOG**, se muestra una ventana emergente de **Agregar dimensiones**. Introduzca los valores adecuados en los campos respectivos, si es necesario, y haga clic en el botón **Ok**.

The screenshot shows a dialog box titled "ADD DIMENSIONS". It has a dark blue header with the title and a close button. The main area is white and contains five input fields arranged in two rows. The first row has "Height (Cm)", "Front (Cm)", and "Back (Cm)". The second row has "Left (Cm)" and "Right (Cm)". A dark blue "Ok" button is positioned at the bottom right of the dialog.

- Si se selecciona **Daños**, se muestra la ventana emergente de Detalles de los daños. Introduzca los valores adecuados en los campos respectivos, si es necesario, y haga clic en el botón **Ok**.

The screenshot shows a dialog box titled "DAMAGE DETAILS". It has a dark blue header with the title and a close button. The main area is white and contains six input fields. The first two are "Damage Condition" and "Damage Location". The next two are "Damage Item" and "Damage Count". The next two are "Damage Width" and "Damage Height". Below these is a "Remarks" field. A dark blue "Ok" button is positioned at the bottom right of the dialog.

9. Introduce los detalles del candidato en la sección de **nominaciones**.

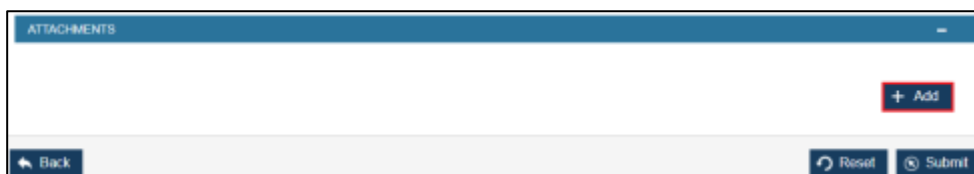
- El usuario puede nominar cualquier tipo de cliente disponible en la lista.

- Haz clic en el icono "+" para añadir varios tipos de clientes.

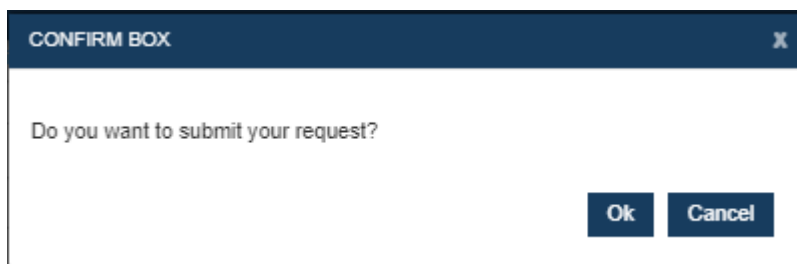
NOMINATIONS			
Client Type	Code	Name	Action
Shipper/Consignee	123001592	CAMUSAT REP DOM SRL	+
Freight Forwarder	131293026	PUMA LOGISTIC	+

Haga clic en el icono "Suprimir" para **eliminar** el o los nominados.

10. Haga clic en el botón **Agregar** para agregar los archivos adjuntos.



11. Después de introducir todos los campos obligatorios, haga clic en el botón **Enviar** para guardar los datos y aparecerá una ventana emergente para la confirmación. Haga clic en el botón **Aceptar** para confirmar.



12. La pantalla de éxito se muestra con los Detalles de la Aceptación del Contenedor en la que el **Número de Aceptación del Contenedor** es único y generado por el sistema. Pulse el botón Imprimir CA para imprimir los detalles de la aceptación del contenedor

ACCEPTANCE ADVICE +

Container acceptance created successfully.

CONTAINER ACCEPTANCE DETAILS			
Container Acceptance No	Liner Booking Number	Total No Of Containers	Vessel Cut Off Date
120	5432	1	09/04/2020 12:30
Vessel Name	Port Of Discharge	Rotation Number	
TROPIC SUN	Tortola	778	

*Nota: El botón **Imprimir CA** sólo se mostrará si el estado de aceptación del contenedor está en Activo/Activo pendiente/Parcialmente cerrado.*

13. Haga clic en el botón **Atrás** para volver a la pantalla de Búsqueda de Aceptación de Contenedores.

CONTAINER ACCEPTANCE +

Container acceptance created successfully.

CONTAINER ACCEPTANCE DETAILS:

Container Acceptance No	Liner Booking Number	Total No Of Containers	Vessel Cut Off Date
657	08A654321	1	26/12/2017 04:36
Vessel Name	Port Of Discharge	Rotation Number	
Adrian Islaersk	#1851	462	

Back Print CA

ACCEPTANCE ADVICE +

SEARCH

Container Acceptance No:

Location: --Select--

Service Provider Name:

Acceptance Type: --Select--

Liner Booking Number:

Rotation Number:

Client Type: --Select--

From Date (CA Created Date): 20/03/2020

To Date (CA Created Date): 27/03/2020

Status: --Select--

Reset Search

SEARCH RESULT

Acceptance Number ^	Acceptance Type	Liner Booking Number	Rotation Number	Status	Shipper/Consignee	Customs Agent	Depot Operator (EY)
120	Export Full	5432	778	Active	CAMUSAT REP DOM ...		
119	Export Full	dsf45435	778	Active	K & L MICROWAVE D...		
110	Storage Empty	asdasdsad		Expired			

Showing 1 to 3 of 3 entries

Navigation: |< < 1 > >|

Ver Estatus del Contenedor

- Se muestra la página de búsqueda de contenedores. Introduzca los criterios de búsqueda conocidos en los campos respectivos y haga clic en el botón **Buscar**.

- Se muestra la lista de resultados de la búsqueda. Haga clic en el **número de aceptación** para ver los detalles.

Acceptance Number ^	Acceptance Type ◊	Liner Booking Number ◊	Rotation Number ◊	Status ◊	Shipper/Consignee	Customs Agent	Depot Operator (EY)
120	Export Full	5432	778	Active	CAMUSAT REP DOM ...		
119	Export Full	dsf45435	778	Active	K & L MICROWAVE D...		
110	Storage Empty	asdasdsad		Expired			

Showing 1 to 3 of 3 entries

Nota:

- Haga clic en el icono **Pdf** para descargar y ver el resultado de la búsqueda en el formato pdf.
- Haga clic en el icono de la **hoja de Excel** para descargar y ver el resultado de la búsqueda en Excel hoja de cálculo.

- Se muestran los detalles del número de aceptación seleccionado. Haga clic en el botón Imprimir **CA** para imprimir los detalles de la aceptación del contenedor. El botón Imprimir CA se mostrará sólo si el estado de aceptación del contenedor está en **Activo/Activo pendiente/Parcialmente cerrado**.

ACCEPTANCE ADVICE
+

ACCEPTANCE DETAILS

Location	Service Provider Name	Acceptance Type	20 Ft
Punta Caucedo	DP World Caucedo	Export Full	0
40 Ft	45 Ft		
1	0		

BOOKING DETAILS

Acceptance Number	Status	Liner Code	Rotation Number
120	Active	TSCW	778
Terminal Rotation Number	Vessel Cut Off Time	Cargo Cut Off Time	Liner Booking Number
9	09/04/2020 12:30	03/04/2020 12:30	5432
Place Of Receipt	Port Of Loading	Port Of Discharge	Final Port Of Destination
Abu al Bukhoosh	DOCAU	Tortola	Abu Musa
Mode Of Transport	Instructions		
Road			

CONTAINER DETAILS

Container Number	Size *	ISO Code *	IMDG	Reefer	OOG	Grade	VGM Weight	Dam...	Additional D...	Action
AEAS3456787	40 FT	45R8 - 40 FT SELF POWERE	<input type="checkbox"/>	<input type="checkbox"/>	<input type="checkbox"/>	Afam Grade	67	<input type="checkbox"/>		

NOMINATIONS

Client Type	Code	Name	Action
Shipper/Consignee	123001592	CAMUSAT REP DOM SRL	
Freight Forwarder	131293028	PUMA LOGISTIC	

ATTACHMENTS

41443768_105426688140921...

Back
 Edit
 Cancel
 History
 Print CA

© 2019 DR Trade. All rights reserved. +1 809 518 8908

Privacy Policy | Terms and Conditions support@drtrade.com.do

4. Haga clic en el botón **Historial** para ver el historial de enmiendas.

ACCEPTANCE ADVICE
+

ACCEPTANCE DETAILS

Location	Service Provider Name	Acceptance Type	20 Ft
Punta Caucedo	DP World Caucedo	Export Full	0
40 Ft	45 Ft		
1	0		

BOOKING DETAILS

Acceptance Number	Status	Liner Code	Rotation Number
120	Active	TSCW	778
Terminal Rotation Number	Vessel Cut Off Time	Cargo Cut Off Time	Liner Booking Number
9	09/04/2020 12:30	03/04/2020 12:30	5432
Place Of Receipt	Port Of Loading	Port Of Discharge	Final Port Of Destination
Abu al Bukhoosh	DOCAU	Tortola	Abu Musa
Mode Of Transport	Instructions		
Road			

CONTAINER DETAILS

Container Number	Size *	ISO Code *	IMDG	Reefer	OOG	Grade	VGM Weight	Dam...	Additional D...	Action
AEAS3456787	40 FT	45R8 - 40 FT SELF POWERE	<input type="checkbox"/>	<input type="checkbox"/>	<input type="checkbox"/>	Afam Grade	67	<input type="checkbox"/>		

NOMINATIONS

Client Type	Code	Name	Action
Shipper/Consignee	123001592	CAMUSAT REP DOM SRL	
Freight Forwarder	131293026	PUMA LOGISTIC	

ATTACHMENTS

41443768_105426688140921...

Back
Edit
Cancel
History
Print CA

Trade. All rights reserved.
+1 809 518 8908


5. Se muestra el historial de enmiendas. Haga clic en el **ID de solicitud** para ver los cambios.

Estatus del Contenedor

AMENDMENT HISTORY X				
Request Id	Action	Action By	Status	Action Date
178	New	tropical	Active	27/03/2020 12:43

[Close](#)

6. Se muestran los detalles enmendados de la Aceptación del Contenedor.


EN

MANAGE TRACK PAY MONITOR CONFIGURE
DP World Caucedo v T 🔔

ACCEPTANCE ADVICE +

ACCEPTANCE DETAILS

Location	Service Provider Name	Acceptance Type	20 Ft
Punta Caucedo	DP World Caucedo	Export Full	0
40 Ft	45 Ft		
1	0		

BOOKING DETAILS

Acceptance Number	Status	Liner Code	Rotation Number
120	Active	TSCW	778
Terminal Rotation Number	Vessel Cut Off Time	Cargo Cut Off Time	Liner Booking Number
9			5432
Place Of Receipt	Port Of Loading	Port Of Discharge	Final Port Of Destination
Abu al Bukhoosh	DOCAU	Tortola	Abu Musa
Mode Of Transport	Instructions		
Road			

CONTAINER DETAILS

Container Number	Size *	ISO Code *	IMDG	Reefer	OOG	Grade	VGM Weight	Dam...	Additional D...	Action
AEAS3456787	40 FT	45R8 - 40 FT SELF POWERE	<input type="checkbox"/>	<input type="checkbox"/>	<input type="checkbox"/>	Afam Grade	67	<input type="checkbox"/>		

NOMINATIONS

Client Type	Code	Name	Action
Shipper/Consignee	123001592	CAMUSAT REP DOM SRL	
Freight Forwarder	131293026	PUMA LOGISTIC	

ATTACHMENTS

41443768_105426686140021...

← Back

✎ Edit
✕ Cancel
📜 History
🖨️ Print CA

© 2019 DR Trade. All rights reserved. +1 809 518 8908

support@drtrade.com.do

Modificación del Estatus del Contenedor

- Los nominados sólo pueden editar los detalles del contenedor si los campos están en blanco.
1. Se muestra la página de búsqueda de contenedores. Introduzca los criterios de búsqueda conocidos en los campos respectivos y haga clic en el botón **Buscar**.

Nota:

- Haga clic en el botón **Resetear** para borrar todos los criterios de filtro introducidos.

2. Se muestra la lista de resultados de la búsqueda. Haga clic en el **número de aceptación** para ver los detalles.

Nota:

- Haga clic en el icono **Pdf** para descargar y ver el resultado de la búsqueda en el formato pdf.
- Haga clic en el icono de la **hoja de Excel** para descargar y ver el resultado de la búsqueda en hoja de cálculo Excel.

3. Se muestran los detalles del **número de aceptación seleccionado**. Haga clic en el botón Editar para modificar los detalles.

The screenshot displays the DR TRADE interface for container management. The top navigation bar includes 'MANAGE', 'TRACK', 'PAY', 'MONITOR', and 'CONFIGURE'. The current user is 'DP World Cauedo'. The main content area is divided into several sections:

- ACCEPTANCE ADVICE**: Includes 'ACCEPTANCE DETAILS' with fields for Location (Punta Cauedo), Service Provider Name (DP World Cauedo), Acceptance Type (Export Full), and 20 Ft (0).
- BOOKING DETAILS**: Includes fields for Acceptance Number (120), Status (Active), Liner Code (TSCW), Rotation Number (778), Terminal Rotation Number (9), Vessel Cut Off Time, Cargo Cut Off Time, Liner Booking Number (5432), Place Of Receipt (Abu al Bukhoosh), Port Of Loading (DOCAU), Port Of Discharge (Tortola), Final Port Of Destination (Abu Musa), Mode Of Transport (Road), and Instructions.
- CONTAINER DETAILS**: A table with columns for Container Number, Size, ISO Code, IMDG, Reefer, OOG, Grade, VGM Weight, Dam..., Additional D..., and Action. The row shows container AEAS0456787, size 40 FT, ISO Code 45R8 - 40 FT SELF POWERE, and other details.
- NOMINATIONS**: A table with columns for Client Type, Code, Name, and Action. It lists 'Shipper/Consignee' (123001592, CAMUSAT REP DOM SRL) and 'Freight Forwarder' (131293029, PUMA LOGISTIC).
- ATTACHMENTS**: A section for document uploads, showing a file named '41443768_305429688140921...'.

At the bottom, there is a navigation bar with buttons for 'Back', 'Edit' (highlighted with a red box), 'Cancel', 'History', and 'Print CA'. The footer contains copyright information for DR Trade and contact details: '+1 809 518 8908' and 'support@drtrade.com.do'.

4. Modifique los campos editables y haga clic en el botón **Enviar** para guardar los cambios.

MANAGE TRACK PAY MONITOR CONFIGURE

DP World Caucedo

Place Of Receipt: Abu al Bukhoosh | Port Of Loading: DOCAU | Port Of Discharge: Tortola | Final Port Of Destination: Abu Musa

Mode Of Transport: Road | Instructions: []

CONTAINER DETAILS

Bulk Upload

Container Number	Size	ISO Code	IMDG	Reefer	OOG	Grade	VGM Weight	Dam...	Additional D...	Action
AEAS3456787	40 FT	45R8 - 40 FT SELF POWERE	<input type="checkbox"/>	<input type="checkbox"/>	<input type="checkbox"/>	Afam Grade	87	<input type="checkbox"/>		

NOMINATIONS

Client Type	Code	Name	Action
Shipper/Consignee	123001592	CAMUSAT REP DOM SRL	
Freight Forwarder	131293026	PUMA LOGISTIC	

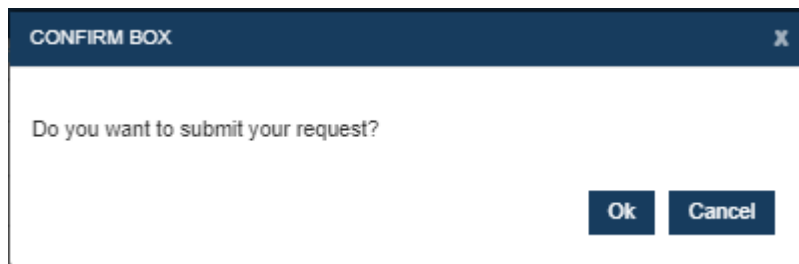
ATTACHMENTS

41443768_105426688140921...

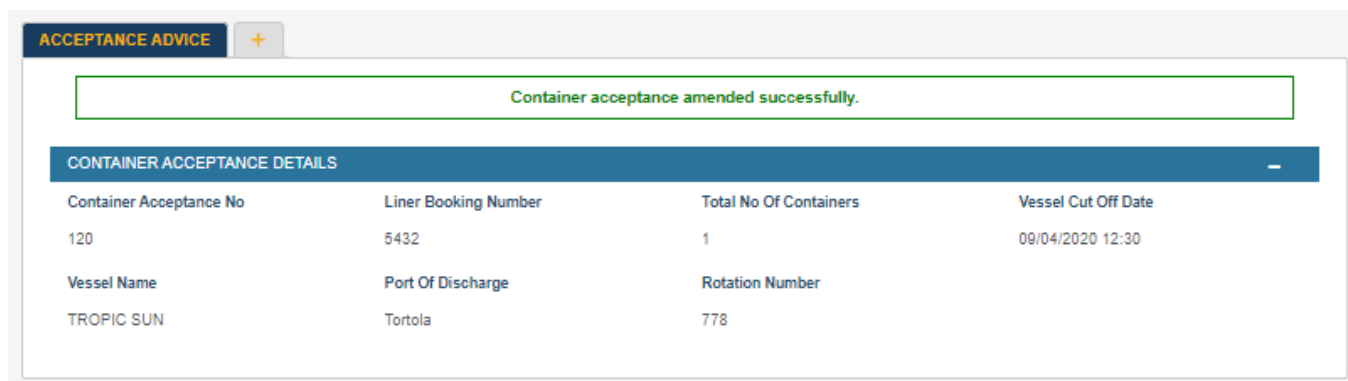
Back **Submit** Reset

© 2019 DR Trade. All rights reserved. +1 809 518 8908 support@drtrade.com.do

5. Se muestra una ventana emergente para la confirmación. Haga clic en el botón **Ok** para confirmar.



6. La pantalla de éxito se muestra para la enmienda.



*Nota: El botón **Imprimir CA** sólo se mostrará si el estado de aceptación del contenedor está en Activo/Activo pendiente/Parcialmente cerrado.*

Cancelación del Estatus del Contenedor

1. Aparece la página de búsqueda de **Aceptación de Contenedores**. Introduzca los criterios de búsqueda conocidos en los campos respectivos y haga clic en el botón **Buscar**.

Nota:

- *Los campos marcados con "*" son obligatorios.*
- *Haga clic en el botón **Resetear** para borrar todos los criterios de filtro introducidos.*

2. Se muestra la lista de resultados de la búsqueda. Haga clic en el **Número de Aceptación** para ver los detalles.

Note:

- *Haga clic en el icono **PDF** para descargar y ver el resultado de la búsqueda en el formato pdf*
- *Haga clic en el icono de la **Hoja de Excel** para descargar y ver el resultado de la búsqueda en hoja de cálculo Excel.*

- Los detalles de la selección se muestran los **Números de Aceptación**. Pulse el botón **Cancelar** para cancelar la aceptación del contenedor.

DR TRADE

MANAGE TRACK PAY MONITOR CONFIGURE

DP World Caucedo

ACCEPTANCE ADVICE

ACCEPTANCE DETAILS

Location	Service Provider Name	Acceptance Type	20 Ft
Punta Caucedo	DP World Caucedo	Export Full	0
40 Ft	45 Ft		
1	0		

BOOKING DETAILS

Acceptance Number	Status	Liner Code	Rotation Number
120	Active	TSCW	778
Terminal Rotation Number	Vessel Cut Off Time	Cargo Cut Off Time	Liner Booking Number
0			5432
Place Of Receipt	Port Of Loading	Port Of Discharge	Final Port Of Destination
Abu al Bukhoosh	DOCAU	Tortola	Abu Musa
Mode Of Transport	Instructions		
Road			

CONTAINER DETAILS

Container Number	Size	ISO Code	MOG	Reefer	OOG	Grade	VGM Weight	Dam...	Additional D...	Action
AEAS34587B7	40 FT	45RB - 40 FT SELF POWERE	<input type="checkbox"/>	<input type="checkbox"/>	<input type="checkbox"/>	Atam Grade	57	<input type="checkbox"/>		

NOMINATIONS

Client Type	Code	Name	Action
Shipper/Consignee	123001592	CAMUSAT REP DOM SRL	
Freight Forwarder	131293026	PUMA LOGISTIC	

ATTACHMENTS

4144379E_3115426686140821...

Back Edit **Cancel** History Print CA

© 2019 DR Trade. All rights reserved. +1 809 518 8908 support@drtrade.com.do

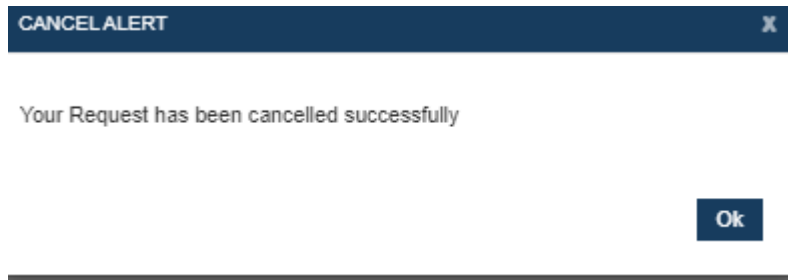
Nota: El botón Imprimir CA sólo se mostrará si el estado de aceptación del contenedor está en Activo/Activo Pendiente/Parcial Cerrado.

Se muestra la ventana emergente de Observaciones de cancelación. Introduzca las observaciones y haga clic en Enviar. Se muestra la ventana emergente del mensaje de confirmación. Haga clic en el botón **Ok** para confirmar.



The screenshot shows a dark blue dialog box titled "CANCEL CONTAINER ACCEPTANCE" with a close button (X) in the top right corner. Below the title bar is a text input field with the placeholder text "Reasons to cancel|". Above the input field, the label "Remarks*" is displayed in red. Below the input field is a dark blue button labeled "Submit".

4. Se muestra la ventana emergente del mensaje de confirmación. Haga clic en el botón **Ok** para cerrar.



The screenshot shows a dark blue dialog box titled "CANCELALERT" with a close button (X) in the top right corner. The main content area contains the text "Your Request has been cancelled successfully". In the bottom right corner, there is a dark blue button labeled "Ok".

