

Nombrar al Transportista

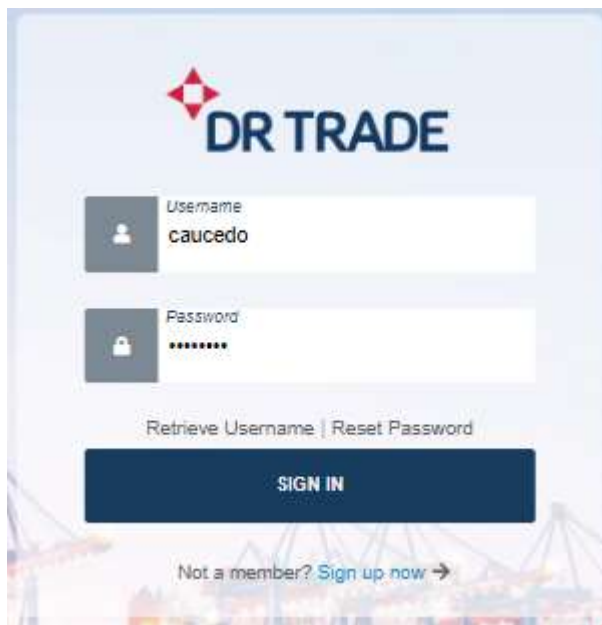
Manual del usuario

Resumen

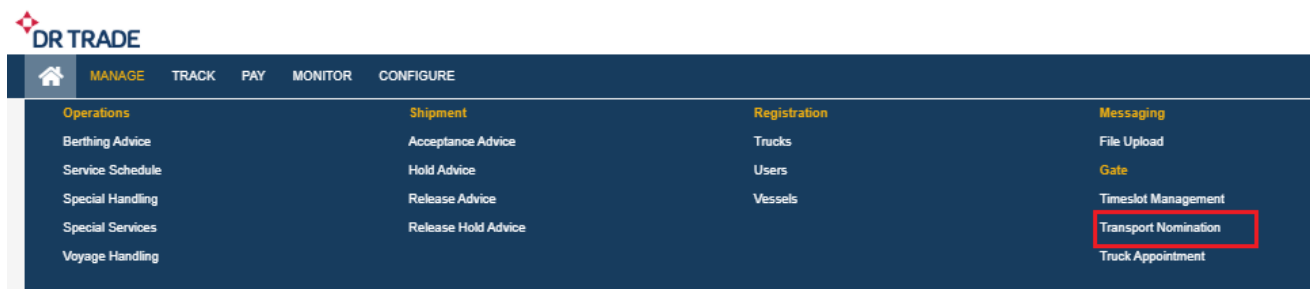
‘Nominar al transportista’ es el proceso de nominar o autorizar a una empresa de transporte registrada para recoger o dejar un contenedor en la terminal. Normalmente lo realizan el importador/embarcador, el agente de aduanas y el agente de transporte. El proceso se ofrecerá como un servicio electrónico en el WCP, y será seleccionado por un usuario registrado específico del sistema, sujeto a los privilegios de acceso aplicables, si los hubiera.

Nominar al Transportista

1. Ingresa a la aplicación de DR Trade proporcionando el nombre de usuario y la contraseña en la página de inicio de sesión y haz clic en el botón de **inicio de sesión**.



2. Ir a **GESTIONAR** → **Nominación del Transporte**



3. En la página Nominar la búsqueda del transportador, introduzca los criterios de búsqueda conocidos en los campos respectivos y haga clic en el botón de **Búsqueda**.

Nombrar al Transportista

3

The screenshot displays the DR TRADE web application interface. At the top left, the logo "DR TRADE" is visible. A navigation bar contains the following menu items: "MANAGE", "TRACK", "PWY", "MONITOR", and "CONFIGURE". On the right side of the navigation bar, there is a dropdown menu showing "DP World Caucaedo" and a green status indicator. Below the navigation bar, a section titled "TRANSPORT NOMINATION" is highlighted. Underneath this section is a "SEARCH" form with the following fields: "Container No." (text input), "Line" (text input), "Status" (dropdown menu with "--Select--" selected), and "Add Criteria" (dropdown menu with "--Select--" selected). At the bottom right of the search form, there are two buttons: "Reset" and "Search". The "Search" button is highlighted with a red border.

Nombrar al Transportista

- 4. Se muestra la lista de resultados de la búsqueda para la que el usuario está autorizado a modificar. Haga clic en la casilla correspondiente para designar.

Nomination ID	Container No	ISO Code	Container Size	Request Type	Request No	Transporter Company	Driver Username	Truck No	Status
1224	ASAS3456787	45P8	45 FT	Container Acceptance	122				Booked
1221	WR4U3877284	48G1		Container Release	82				Open
1220	BS4U140788	22G1		Container Release	78				Booked


- 5. Una vez seleccionado el registro, el botón **Nominar** aparece en la pantalla. Haga clic en el botón **Nominar** para continuar.


Nomination ID	Container No	ISO Code	Request Type	Request No	Transporter Company	Driver Username	Truck No	Status
808	ASDA3453454	22P1	Container Acceptance	1191	Transporter 1	MULTIPLE	8000pub6truck	Active
808	DFGD4564964	22P3	Container Acceptance	1191	Transporter 3		ntro02	Active
807	SDFS442423	22P3	Container Acceptance	1190				Open
806	DFGD4564964	22P3	Container Acceptance	1189	Transporter 1			Active
809	ERWR4535345	22G2	Container Acceptance	1189	Transporter 1			Active
804	GFHF5645645	22T0	Container Acceptance	1188	Transporter 1			Active
803	FGDF4564964	22G4	Container Acceptance	1188	Transporter 1			Active
802	REVA3456790	22P1	Container Acceptance	1187	Transporter 1			Active
800	CASC2312312	42G0	Container Acceptance	1185	Transporter 1			Active
799	NEWN1111111	42G0	Container Acceptance	1184	Transporter 1			Active

Buttons: Cancel, Print, **Nominate**

Nombrar al Transportista

6. En la página Nominar al transportista, introduzca el número de contenedor en el campo **Nº de Contenedor** y haga clic en el icono para añadir información adicional en el campo **Detalles Adicionales** (si procede).

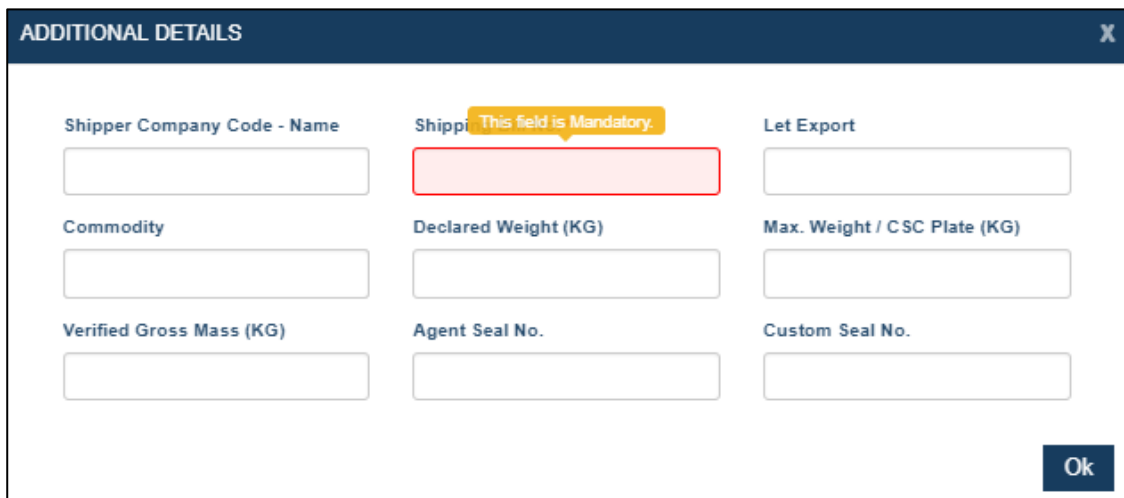


Container ID	Blow Type	Container No.	UIC Code	Container Category	Release Type	Release No.	Additional Details
1218	H	<input type="text"/>	2000	Export Full	Container Acceptance	2579	

Nota:

- Si se crea una notificación de aceptación sin el número de contenedor, el campo del número de contenedor se mostrará en blanco, lo que puede añadirse.
- Los detalles adicionales se mostrarán sólo para los contenedores llenos.

7. Aparece la ventana emergente de Detalles Adicionales. Introduzca el valor en los campos correspondientes y haga clic en el botón **Ok**.



ADDITIONAL DETAILS X

Shipper Company Code - Name <input type="text"/>	Shipper This field is Mandatory. <input type="text"/>	Let Export <input type="text"/>
Commodity <input type="text"/>	Declared Weight (KG) <input type="text"/>	Max. Weight / CSC Plate (KG) <input type="text"/>
Verified Gross Mass (KG) <input type="text"/>	Agent Seal No. <input type="text"/>	Custom Seal No. <input type="text"/>

Ok

Nombrar al Transportista

8. Introduzca los detalles en la sección **Detalles del Transportador**.

Revolution ID	Move Type	Container No.	IEO Code	Container Cate...	Request Type	Request No.	Additional Details
807	IN	SDF9454433	22P3	Storage Full	Container Acceptance	1190	

Nota:

- Si la compañía de transporte es nominada a través de un aviso de aceptación, aviso de entrega o aviso de liberación, entonces se mostrará cómo sólo lectura.
- Tanto la empresa transportadora como el nombre de usuario del conductor o el número de camión son obligatorios para nominar un contenedor.

9. Haga clic en el botón **Agregar** para agregar los archivos adjuntos. Se pueden adjuntar un máximo de cinco archivos. Cada tamaño de archivo debe ser igual o inferior a 2 MB.

+ Add

10. Después de ingresar todos los campos obligatorios, haga clic en el botón **Enviar**.

Nomination ID	Miss Type	Container No.	TPO Code	Container Cate...	Request Type	Request No.	Additional Details
807	IN	SDF343D423	20P3	Storage Full	Container Acceptance	1190	

Transporter Company
Toll Transports

Driver Username: mdk003 | Truck No: 9995667961

Either Transporter Company / Driver / Truck details is mandatory.

Buttons: Back, Reset, Submit

11. Aparece una ventana emergente de confirmación. Haga clic en el botón **Ok** para continuar.

CONFIRM BOX

Do you want to submit your request?

Buttons: Ok, Cancel

12. Una ventana emergente de éxito se muestra a continuación,

SUCCESS

The Transport Nomination request has been submitted successfully.

Button: Ok

13. Los detalles del transportador agregados se muestran en las columnas de resultados de búsqueda como se muestra a continuación,

Nombrar al Transportista

SEARCH RESULT									
	Nomination ID	Container No	ISO Code	Request Type	Request No	Transporter Company	Driver Username	Truck No.	Status
<input type="checkbox"/>	809	ABDA3453454	22P1	Container Acceptance	1191	Transporter 1	MULTIPLE	npoolpublictruck	Active
<input type="checkbox"/>	808	DFGD4564564	22P3	Container Acceptance	1191	Transporter 3		ntb002	Active
<input type="checkbox"/>	807	SDFS432423	22P3	Container Acceptance	1190	Totl Transports	ntb003	9895567961	Active
<input type="checkbox"/>	806	DFGD4564564	22P3	Container Acceptance	1189	Transporter 1			Active
<input type="checkbox"/>	805	ERWR4535345	22G2	Container Acceptance	1189	Transporter 1			Active
<input type="checkbox"/>	804	GFHF5645645	22T0	Container Acceptance	1188	Transporter 1			Active
<input type="checkbox"/>	803	FGDF4564564	22G4	Container Acceptance	1188	Transporter 1			Active
<input type="checkbox"/>	802	REVA3456790	22P1	Container Acceptance	1187	Transporter 1			Active
<input type="checkbox"/>	800	CASC2312312	42G0	Container Acceptance	1186	Transporter 1			Active
<input type="checkbox"/>	799	NEWN1111111	42G0	Container Acceptance	1184	Transporter 1			Active

Showing 1 to 10 of 137 entries

1 2 3 4 5 14

Buscar y Ver transportista nominado

1. En la página de Búsqueda de Transportador de nominados, ingrese los criterios de búsqueda conocidos en los campos respectivos y haga clic en el botón **Buscar**.



2. Se muestra la lista de resultados de búsqueda para los cuales el usuario está autorizado a modificar. Haga clic en el **ID de Nominación** para ver los detalles.



	Nomination ID	Container No	ISO Code	Request Type	Request No	Transporter Company	Driver Username	Truck No	Status
	796		22G2	Container Acceptance	1185				Open
	797	REVA8076680	22G2	Container Acceptance	1185		rrr002	D11223	Active
	796		22T9	Container Acceptance	1185	Manoj Transporter	rrr002	D11223	Nominated
	795		22T9	Container Acceptance	1185		rrr001		Nominated
	794		22T9	Container Acceptance	1185		rrr002	D11223	Nominated
	793		22T9	Container Acceptance	1185		rrr002	D11223	Nominated
	792		22T9	Container Acceptance	1185		rrr001		Nominated
	791		22T9	Container Acceptance	1185		rrr002	D11223	Nominated
	789	NEWN1111222	22V6	Container Acceptance	1184				Open
	787		42G0	Container Acceptance	1184				Open

Showing 11 to 20 of 137 entries

Nota:

- Haga clic en el icono **PDF** para descargar y ver el resultado de la búsqueda en formato pdf.
- Haga clic en el icono de la **Hoja de Excel** para descargar y ver el resultado de la búsqueda en formato csv.

3. Los detalles de la ID de Nominación seleccionada se muestran en la página Transportador de nominados.

The screenshot displays the 'NOMINATE TRANSPORTER' interface. It features a 'CONTAINER DETAILS' section with a table of nomination information, a 'TRANSPORTER DETAILS' section, and an 'ATTACHMENTS' section. The interface includes a 'Back' button and a 'Print' button.

CONTAINER DETAILS			
Nomination ID	Status	Container No.	ISO Code
797	Active	RTEV9876688	22G2
Container Category	Request Type	Request No.	EIR No.
Export Full	Container Acceptance	1185	
Move Type	Shipper Company Code - Name	Shipping Bill No.	Let Export
IN		908	324
Commodity	Declared Weight (KG)	Max. Weight / CSC Plate (KG)	Verified Gross Mass (KG)
ABRASIVE PRODUCTS	45	66	77
Agent Seal No.	Custom Seal No.	Gate In Date And Time	Gate In No.
dfhd9df	asdasdasdas0504534		
Created Date			
05/05/2018			

TRANSPORTER DETAILS

Transporter Company

Order Description	Track No.
ntd002	D11223

ATTACHMENTS

Back Print

- Haga clic en el botón **Atrás** para volver a la pantalla de búsqueda de **Transportador Nominado**.
- El **botón Imprimir** estará disponible solo si el estado de cualquiera de los contenedores seleccionados es **Activo** y al hacer clic en el botón se imprimirán los detalles de los contenedores con estado **Activo**.

Cancelar al Transportista Nominado

1. En la página de búsqueda de Transportista Nominado, ingrese los criterios de búsqueda conocidos en los campos respectivos y haga clic en el botón Buscar.

The screenshot shows a search interface titled "NOMINATE TRANSPORTER". It features a "SEARCH" header and four input fields: "Container No.", "Line", "Status" (a dropdown menu), and "Add Criteria" (another dropdown menu). Below these fields are "Reset" and "Search" buttons.

2. Se muestra la lista de resultados de búsqueda para los cuales el usuario está autorizado a modificar. Haga clic en la casilla correspondiente para cancelar.

	Nomination ID	Container No.	ISO Code	Request Type	Request No.	Transporter Company	Driver Username	Truck No.	Status
<input type="checkbox"/>	805	ASDA3453454	22P1	Container Acceptance	1191	Transporter 1	MULTIPLE	mpoolpublictruck	Active
<input type="checkbox"/>	806	DFGD4564564	22P3	Container Acceptance	1191	Transporter 3		ntr002	Active
<input type="checkbox"/>	807	SDFS4342423	22P3	Container Acceptance	1190				Open
<input checked="" type="checkbox"/>	806	DFGD4564564	22P3	Container Acceptance	1189	Transporter 1			Active
<input type="checkbox"/>	806	ERWR4535345	22G2	Container Acceptance	1185	Transporter 1			Active
<input type="checkbox"/>	804	GFHF5645645	22T0	Container Acceptance	1186	Transporter 1			Active
<input type="checkbox"/>	803	FGDF4564564	22G4	Container Acceptance	1188	Transporter 1			Active
<input type="checkbox"/>	802	REVA3456790	22P1	Container Acceptance	1187	Transporter 1			Active
<input type="checkbox"/>	800	CASC2312312	42G0	Container Acceptance	1186	Transporter 1			Active
<input type="checkbox"/>	799	NEWN1111111	42G0	Container Acceptance	1184	Transporter 1			Active

Showing 1 to 10 of 137 entries.

3. Haga clic en el botón **Cancelar** para cancelar la solicitud de Transportista Nominado. Las nominaciones de transporte para contenedores con el estado **Nominado** o **Activo** pueden cancelarse.

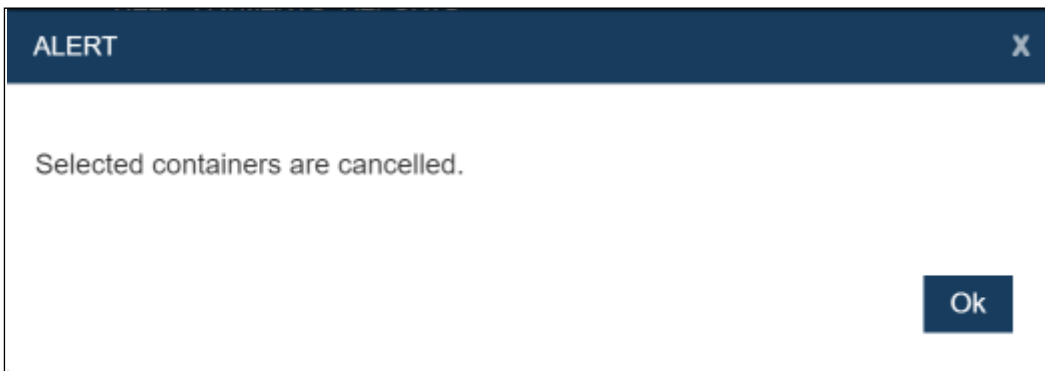
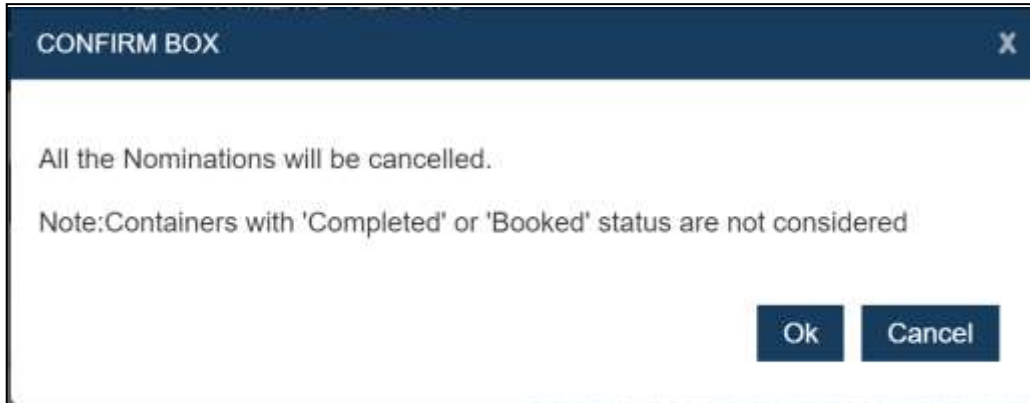
	Nomination ID	Container No.	ISO Code	Request Type	Request No.	Transporter Company	Driver Username	Truck No.	Status
<input type="checkbox"/>	8877	CMAU0611254	4960	Delivery Order	1938		driveropool	AP19/CE4434	Active
<input type="checkbox"/>	8875	CMAU0611253	4960	Delivery Order	1938				Open
<input type="checkbox"/>	8852	CMAU0611188	4960	Delivery Order	1931	test mail			Nominated
<input type="checkbox"/>	8841	CMAU0611187	4960	Delivery Order	1931	test mail			Nominated
<input type="checkbox"/>	8840	CMAU0611186	4960	Delivery Order	1931	test mail			Nominated
<input type="checkbox"/>	8839	CMAU0611185	4960	Delivery Order	1931	test mail			Nominated
<input checked="" type="checkbox"/>	8764		22R9	Container Acceptance	3794		acme@river		Nominated
<input checked="" type="checkbox"/>	8793		22R9	Container Acceptance	3794		acme@river		Nominated
<input type="checkbox"/>	8792		22R9	Container Acceptance	3794				Open
<input type="checkbox"/>	8791		22R9	Container Acceptance	3794				Open

Showing 1 to 10 of 44 entries.

Buttons: **Nominate**, **Cancel**, **Print**

Nombrar al Transportista

- 4. La confirmación de cancelación se muestra en una ventana emergente de **Alerta**. Haga clic en **Ok** para continuar.



- 5. El estado de la solicitud de transportista nominado cancelado se cambia a **Abierto**.

Nomination ID	Container No	ISO Code	Request Type	Request No	Transporter Company	Driver Username	Truck No.	Status
809	ABDA3433454	22P1	Container Acceptance	1191	Transporter 1	MULTIPLE	mpoolpublictruck	Active
808	DFGD4564564	22P3	Container Acceptance	1191	Transporter 3		nr002	Active
807	SDFB4342423	22P3	Container Acceptance	1190	Till Transports	mbr003	009567961	Active
806	DFGD4564564	22P3	Container Acceptance	1189				Open
805	ERWR4563345	22Q2	Container Acceptance	1189	Transporter 1			Active
804	GFHF5645645	22T0	Container Acceptance	1188	Transporter 1			Active
803	FGDF4564564	22G4	Container Acceptance	1188	Transporter 1			Active
802	REVA3456780	22P1	Container Acceptance	1187	Transporter 1			Active
800	CASC2312312	42D0	Container Acceptance	1185	Transporter 1			Active
799	NEWN1111111	42D0	Container Acceptance	1184	Transporter 1			Active

